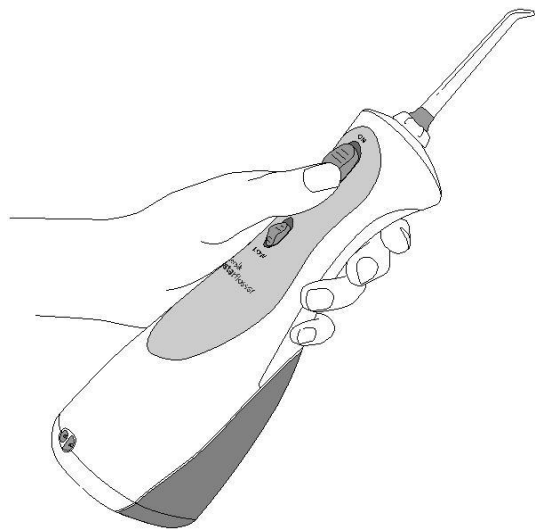


waterpik®



Waterpik®
Burnos irigatorius
Modelis WP-450/455/460/462

.....
www.waterpik.lt

TURINYS

Svarbios atsargumo priemonės	3
-----	-----
Gaminio aprašymas	5
-----	-----
Nuo ko pradėti	7
-----	-----
Jūsų Waterpik® burnos irigatoriaus valymas ir trikčių šalinimas	8
-----	-----
Ribota dviejų metų garantija	9
-----	-----

SVARBIOS ATSARGUMO PRIEMONĖS

Naudojant elektros prietaisus, ypač vaikams esant šalia, visada reikėtų imtis pagrindinių saugumo priemonių, įskaitant:

PRIEŠ NAUDOJIMĄ PERSKAITYTI VISAS INSTRUKCIJAS.

PAVOJUS:

Norėdami sumažinti mirties nuo elektros srovės riziką:

- Nelieskite įkroviklio šlapiomis rankomis.
- Nedėkite / Nemeskite į vandenį ar kitą skystį.
- Nenaudokite maudydamiesi vonioje.
- Nedėkite / Nelaikykite gaminio ten, kur jis galėtų įkristi ar būtų įmestas į vonią ar kriauklę.
- Neimkite gaminio, kuris įkrito į vandenį, jei tuo metu buvo įkraunamas. Nedelsiant ištraukite kištuką iš rozetės.
- Prieš naudodami pirmą kartą ir po to reguliariai tikrinkite, ar nepažeistas įkroviklio laidas.

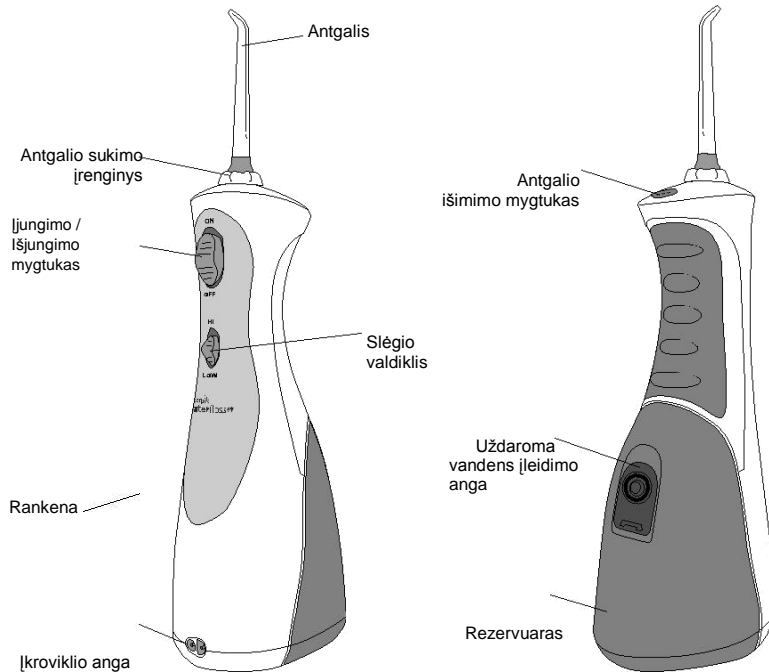
ĮSPĖJIMAS:





Norėdami sumažinti nudegimų, mirties nuo elektros srovės, gaisro ar sužeidimų riziką:

- Nejunkite šio prietaiso į tokią įtampos sistemą, kuri skiriasi nuo ant prietaiso ar įkroviklio nurodytos įtampos sistemos.
- Nenaudokite šio gaminio, jei laidas ar kištukas yra pažeistas, jei neveikia tinkamai, jei buvo išmestas ar pažeistas, ar įmestas į vandenį. Susisiekiite su Waterpik vietiniu platintoju, kurį galima rasti adresu internete: www.waterpik.lt.
- Nenukreipkite vandens po liežuvių, į ausį, nosį ar kitas jautrias vietas. Šis gaminyje geba sudaryti tokius slėgius, kurie gali rimtai pažeisti šias sritis.
- Nenukreipkite vandens į nosį ar ausį. Vandenyje iš čiaupo ar nechloruotame vandenyje gali būti pavojingų gyvybei amebų *Naegleria fowleri*.
- Šį gaminį naudokite tik taip, kaip nurodyta šiose instrukcijose, arba kaip rekomenduoja jūsų dantų priežiūros specialistas.

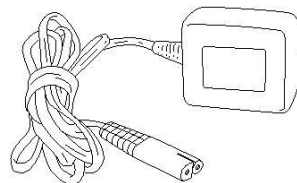
- Naudokite tik Water Pik, Inc. rekomenduojamus antgalius ir priedus.
- Nedėkite / Nekiškite jokių svetimkūnių į gaminio angą.
- Laikykite įkrovimo įrenginį ir laidą toliau nuo kaitinamų paviršių.
- Nenaudokite šio gaminio lauke ir nesinaudokite juo ten, kur naudojami aerosoliniai (purškiami) gaminiai arba kur tiekiamas deguonis.
- Su šiuo gaminiu nenaudokite jodo, baliklio ar vandenyje netirpių koncentruotų eterinių aliejų. Jų naudojimas gali pabloginti gaminio veikimą ir sutrumpinti gaminio naudojimo laiką.
- Rezervuarą pildykite tik vandeniu ar kitu dantų priežiūros specialisto rekomenduojamu tirpalu.
- Prieš naudodami šį gaminį, pašalinkite burnos papuošalus.
- Nenaudokite, jei ant liežuvio ar burnoje yra atvirų žaizdų.
- Jei jūsų gydytojas jums rekomendavo parengtinį gydymą antibiotikais prieš dantų priežiūros procedūras, prieš naudodami šį prietaisą ar bet kokią kitą burnos higienos priemonę, turėtumėte pasikonsultuoti su savo odontologu.
- Būtina griežta priežiūra, jeigu naudojantis prietaisu netoliese yra vaikų ar neįgaliųjų.
- Reikėtų prižiūrėti vaikus, kad šie nežaistų su prietaisu.

IŠSAUGOKITE ŠIAS INSTRUKCIJAS.



Keisti kas 3 mėnesius	
Ortodontinis antgalis	TINKA
	<input checked="" type="checkbox"/> Breketams <input checked="" type="checkbox"/> Bendram naud.
Pik Pocket® antgalis	TINKA
	<input checked="" type="checkbox"/> Dantų kišenėms <input checked="" type="checkbox"/> Išsišakojimams
Plaque Seeker® antgalis	TINKA
	<input checked="" type="checkbox"/> Implantams <input checked="" type="checkbox"/> Karūnėlėms <input checked="" type="checkbox"/> Tiltams <input checked="" type="checkbox"/> Bendr. naud.
Dantų šepetuko antgalis	TINKA
	<input checked="" type="checkbox"/> Bendram naudojimui

Keisti kas 6 mėnesius	
Klasikinis purkštuko antgalis	TINKA
	<input checked="" type="checkbox"/> Bendram naudojimui
Liežuvio valiklis	TINKA
	<input checked="" type="checkbox"/> Gaivesniam kvapui



Įkroviklis

Water Pik PN 20015747 (Baltas)

Water Pik PN 20019007 (Juodas)

PASTABA: Ne visi antgaliai yra visuose modeliuose.

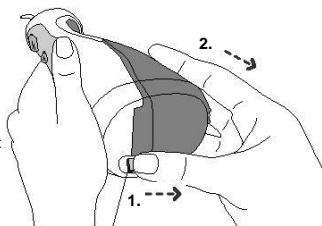
Keičiamus antgalius / priedus galima įsigyti tiesiogiai iš www.waterpik.lt arba telefonu +37062026601. Išsamesnės informacijos apie antgalius, kitus priedus ir gaminio naudojimą ieškokite mūsų tinklapyje: www.waterpik.lt.

Paruošimas ir naudojimas

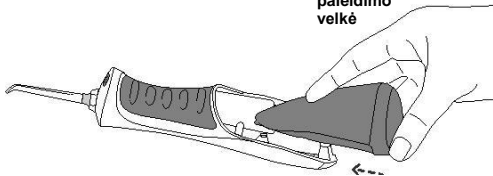
Tinkamas naudojimo instrukcijas rasite Darbo pradžios vadove

Pabaigus naudoti

Išjunkite prietaisą. Išpilkite rezervuare likusį skystį. Jei norite, galite rezervuarą nuimti nuo rankenos patraukdami rezervuaro paleidimo velkę slenkant rezervuarą žemyn link įrenginio pagrindo.



Rezervuaro paleidimo velkė



Norėdami pakeisti rezervuarą ant rankenos, tiesiog pastumkite jį link prietaiso viršaus. Rezervuaras spragtels vietoje, kai bus pilnai įstatytas.

ANTGALIO NAUDOJIMAS

Pik Pocket® antgalis

Pik Pocket® antgalis yra specialiai skirtas vandens ar antibakterinių tirpalų puškimui giliai į dantenu kišenes.

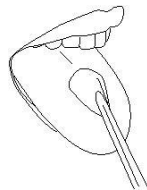
Norėdami naudoti Pik Pocket® antgalį, nustatykite žemiausią slėgį. Dėkite minkštą antgalį prie danties 45 laipsnių kampu ir švelniai kiškite antgalį po dantenu linija, į kišenę.

Ijunkite įrenginį ir vedžiokite jį palei dantenu liniją.



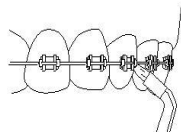
Liežuvio valiklio antgalis

Norėdami naudoti liežuvio valiklio antgalį, nustatykite žemiausią slėgį, laikykite antgalį liežuvio centre / viduryje, pusiau užpakalinėje dalyje, ir įjunkite irigatorių. Stumkite pirmyn lengvai paspausdami. Didinkite spaudimą pagal savo poreikius.



Ortodontinis antgalis

Norėdami naudoti ortodontinį antgalį, švelniai slinkite antgalį palei dantenu liniją trumpam sustodami, kad švelniai pavalytumėte vietą tarp dantų ir breketų prieš pereidami prie kito danties.



JŪSŲ WATERPIK® IRIGATORIAUS VALYMAS IR TRIKČIŲ ŠALINIMAS

Dantų šepetėlio antgalis

Ikiškite dantų šepetėlio antgalį į burną taip, kad šepetėlio galvutė būtų ant danties, ties dantenuų linija. Dantų šepetėlio antgalį galima

naudoti su arba be dantų pastos. Įjunkite irigatorių, kad vanduo pradėtų tekėti per antgalį. Naudodami nedidelį slėgį (šereliai neturėtų lenktis), masažuokite trumpais judesiais pirmyn-atgal taip, kaip darytumėte įprastu dantų šepetėliu.



Plaque Seeker® antgalis

Norėdami naudoti Plaque Seeker® antgalį, laikykite jį netoli danties tarpų, kad šereliai švelniai liestų dantį.

Švelniai slinkite antgalį palei dantenuų liniją trumpam sustodami tarp dantų, kad švelniai išvalytumėte ir leistumėte vandeniui tekėti tarp dantų.



Burnos skalavimo ir kitų skysčių naudojimas

Savo Waterpik® irigatorių galite naudoti burnos skalavimo ir kitų antibakterinių tirpalų purškimui. Panaudoję specialųjį skystį, išplaukite prietaisą, kad užkirstumėte kelią užsikimšimui, dalinai pripildydami rezervuarą šiltu vandeniu ir paleisdami įrenginį, kai šio antgalis nukreiptas į kriauklę, kol rezervuaras ištuštės.

Valymas

Niekada nemerkitė prietaiso į vandenį. Prieš valydami, ištraukite iš elektros lizdo. Valykite gaminį, kai tik reikia, naudodami minkštą audinį ir švelnų neabrazyvinį valiklį, kad nuvalytumėte išorę.

Vandens rezervuaras yra nuimamas, kad būtų galima lengvai išvalyti, ir yra saugus plauti indaplovės viršutinėje dalyje. Rekomenduojama rezervuarą nuimti ir valyti kas savaitę.

Kietųjų vandens nuosėdų valymas

Į pilną rezervuarą šilto vandens pilkite 1 valgomąjį šaukštą baltojo acto. Nukreipkite rankeną ir antgalį į kriauklę. Įjunkite prietaisą ir paleiskite srovę kol rezervuaras bus tuščias. Plaukite kartodami pilno švaraus šilto vandens rezervuaro procedūrą.

Baterijų priežiūra ir išmetimas

Įrenginys nebus kraunamas, jei jungtukas yra ĮJUNGIMO padėtyje. Jei naudojate savo irigatorių vieną kartą per dieną ar rečiau, rekomenduojama jį įkrauti per naktį, vieną kartą per savaitę.

Jei įrenginį naudojate du kartus per dieną ar dažniau, įkraukite įrenginį dažniau. Neleiskite baterijoms išsikrauti visiškai, kadangi dėl to gali sutrumpėti baterijų naudojimo trukmė, o įrenginį reikės krauti 24 valandas, kad jis būtų visiškai įkrautas.

Jeigu irigatorius yra laikomas ilgiau (pusę metų ir ilgiau), prieš laikymą jį visiškai įkraukite. Įrenginyje yra nikelio-metalo hibrido baterija. Baterijai neveikiant, pateikite ją perdirbimui į artimiausią perdirbimo centrą pagal vietos ar valstijos reikalavimus. Baterija nėra keičiama.

Aptarnavimas

Waterpik® irigatoriams netaikomos techninio aptarnavimo paslaugos ir prietaisams nereikalingas pastovaus aptarnavimas. Visas dalis ir priedus rasite www.waterpik.lt.

Taip pat galite paskambinti telefonu +37062026601.

Susirašinėjime nurodykite serijos ir modelio numerius. Šie numeriai yra nurodyti įrenginio apačioje. Vis dar turite klausimų? Apsilankykite www.waterpik.lt.

Water Pik, Inc. garantuoja naujiems šio gaminio naudotojams, kad medžiagos yra be defektų ir atsako už gaminio kokybę 2 metus nuo įsigijimo datos. Bus prašoma, kad pirkėjas pateiktų antspauduotą garantinę knygelę kaip įsigijimo datos įrodymą ir, jei reikės, visą gaminį, kad įrodytų garantinio aptarnavimo poreikį. UAB „Vilniaus medicinos servisas“ savo nuožiūra, pakeis bet kurią gaminio detalę, kuri, jos nuomone, yra sugedusi, su sąlyga, kad gaminiu nebuvo piktnaudžiaujama, kad jis nebuvo netinkamai naudojamas, keičiamas ar sugadintas po įsigijimo, nebuvo naudojamas ne pagal instrukcijas ir, kad buvo naudojamas tik su Water Pik, Inc. patvirtintais priedais ir naudojamomis detalėmis. Pirkėjas atsakingas už prietaiso diegimą ir šiam procesui garantija neteikiama. Ši garantija neapima priedų ar naudojamų dalių, tokių kaip antgaliai ir t. t.

Ši garantija suteikia jums konkrečias juridines teises. Galite turėti ir kitų teisių, kurios skiriasi, priklausomai nuo jūsų gyvenamojoje vietoje galiojančių įstatymų.

waterpik®

UAB „Vilniaus medicinos servisas“

Mindaugo g. 23-116, Vilnius

+37062026601

www.waterpik.lt

Water Pik, Inc.

1730 East Prospect kelias

Fort Collins, CO 80553-0001 JAV

www.waterpik.lt

Waterpik® - tai Water Pik, Inc. prekės ženklas, registruotas Argentinoje, Australijoje, Beneliukse, Kanadoje, Čilėje, Kinijoje, Honkonge, Indijoje, Japonijoje, Korėjoje, Meksikoje, Naujojoje Zelandijoje, Norvegijoje, Pakistane, Rusijos Federacijoje, Singapūre, Pietų Afrikoje, Šveicarijoje,

Taivane, Ukrainoje ir Jungtinėse Valstijose.

Waterpik® (stilizuotas) – tai Water Pik, Inc. prekės ženklas, registruotas Australijoje, Brazilijoje, Kanadoje, Kinijoje, ES, Honkonge, Japonijoje, Meksikoje, Korėjoje, Rusijos Federacijoje, Šveicarijoje, Trinidade ir Tobage bei Jungtinėse Valstijose.

Pik Pocket® - tai Water Pik, Inc. prekės ženklas, registruotas Kanadoje ir Jungtinėse Valstijose.

Plaque Seeker® - tai Water Pik, Inc. prekės ženklas, registruotas

Kanadoje, Kinijoje, ES ir Jungtinėse Valstijose. Sukurtas JAV.

Pagamintas Kinijoje.

Formos Nr.
20019053-F AA
©2014 Water Pik,
Inc.